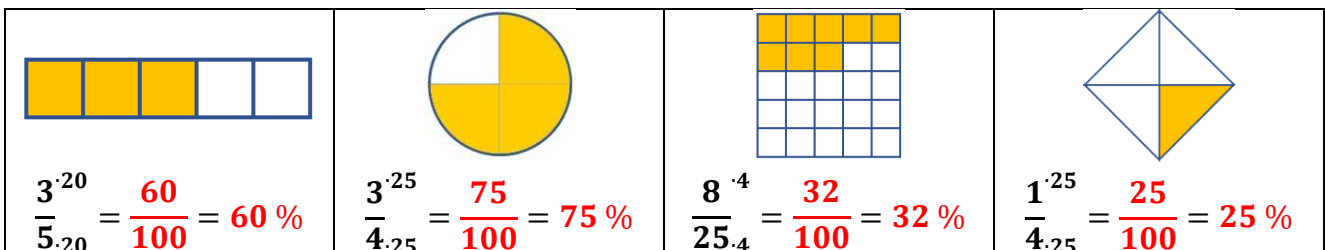
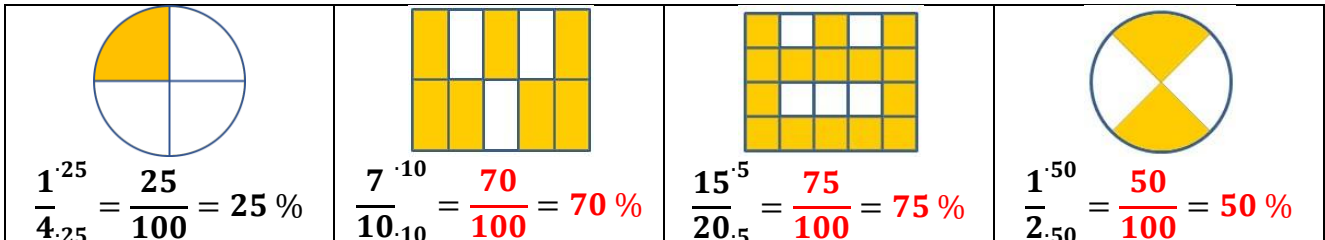


Prozentanteile grafisch darstellen

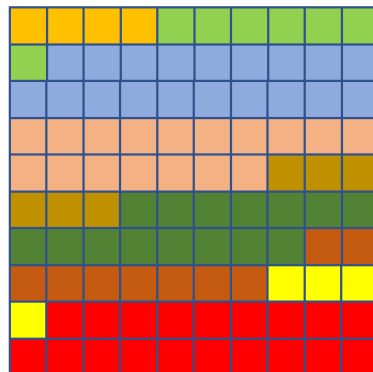
Lösungsblatt



Kennzeichne die gegebenen Prozentsätze im Quadratraster. Verwende dazu unterschiedliche Farben!

Bevölkerungsverteilung in Österreich nach Bundesländern:

- 4 % Burgenland
- 7 % Kärnten
- 19 % Niederösterreich
- 17 % Oberösterreich
- 6 % Salzburg
- 15 % Steiermark
- 9 % Tirol
- 4 % Vorarlberg
- 19 % Wien



Stelle die Prozentsätze jeweils in einem Prozentstreifen dar! (1 % = 1 mm)

70 % aller Angestellten einer Firma sind Frauen, 30 % Männer:



37 % der Kinder einer Klasse sind weiblich, 73 % männlich:

